

Реєстрація у ORCID та ResearcherID

Упорядник: Сичікова Я.О.



Connecting Research
and Researchers

Вступ

Проблема точної ідентифікації автора наукової роботи не є новою у світі. Щодня свій науковий доробок публікують у різноманітних наукових виданнях десятки науковців з однаковими прізвищами у різних країнах. Ось, наприклад, топ-10 найпоширеніших українських прізвищ: Шевченко, Мельник, Коваленко, Бондаренко, Ткаченко, Кравченко, Ковальчук, Коваль, Шевчук, Савченко. До того ж, у міжнародних журналах наші автори іноді публікуються під різними варіантами свого прізвища (наприклад, Oliynuk, Oliinyk, Oliynik).

Через це при підрахунку цитувань робіт вчених міжнародними наукометричними базами виникає чимало плутанини та помилок. Для вирішення цієї проблеми було створено проект Open Researcher and Contributor ID, або [ORCID](#).

[ORCID](#) – це відкритий, некомерційний проект для створення і підтримки реєстру унікальних ідентифікаторів дослідників, прозорого способу ув'язки науково-дослідної діяльності та доступу до цих ідентифікаторів.

[ORCID](#) унікальний завдяки своїй незалежності від наукових дисциплін і національних кордонів, а також взаємодії з іншими системами ідентифікації.

Основною метою введення системи [ORCID](#) є можливість ідентифікації наукових робіт, написаних різними вченими з однаковими іменами та прізвищами. Ідентифікатор представляє собою 16 -значне число, унікальне для кожного автора.

Обліковий запис [ORCID](#) включає в себе інформацію про ім'я вченого, його електронну адресу, назву організації та його дослідницької діяльності. [ORCID](#) враховує необхідність контролю за поширенням цих

даних і надає відповідні інструменти для управління рівнем приватності даних.

Структура ідентифікатора [ORCID](#):

[ORCID](#) ID являє собою номер з 16 цифр, узгоджений із стандартом ISO (ISO 27729). Крім цифр від 0 до 9 ідентифікатор може містити велику літеру X, що представляє число 10.

[ORCID](#) ID відображається як адреса виду

<http://orcid.org/xxxx-xxxx-xxxx-xxxx>.

Сьогодні членами [ORCID](#) є близько 300 організацій, у тому числі чимало авторитетних університетів та наукових видавництв.

Введення ідентифікатора спрощує процедуру заповнення всіляких форм при публікації статті. Надсилаючи статтю в журнал, можна просто ввести свій [ORCID](#), і система сама визначить Ваше ім'я і необхідні їй особисті дані. Зареєструватися і отримати свій унікальний ID можна безкоштовно на сайті <https://orcid.org/register>.

1. Загальна інформація про ORCID та ResearcherID

Open Researcher and Contributor ID (ORCID) - відкритий, некомерційний проект для створення та підтримки реєстру унікальних ідентифікаторів дослідників, прозорого способу представлення науково-дослідної діяльності та вільного доступу до цих ідентифікаторів. Основна мета створення ORCID - вирішити проблему ідентифікації вчених з однаковими іменами та прізвищами.

Обліковий запис ORCID включає в себе інформацію про ім'я вченого, його електронну адресу, назву організації та інформацію про його дослідницьку діяльність.

Переваги ORCID:

- швидка реєстрація;
- вирішується проблема ідентифікації дослідника;
- ORCID одна з небагатьох систем, що дозволяє пов'язати різні унікальні ідентифікатори автора. До ORCID можна прив'язати Author ID Scopus і Researcher ID Web of Science та ін.

ResearcherID - система ідентифікації авторів, створена компанією **Thomson Reuters** для використання разом з базою наукової літератури **Web of Science**. Реєстрація в ResearcherID доступна всім з будь-яких комп'ютерів і не вимагає підписки на Web of Science або наявності публікацій, проіндексованих в цій базі.

ResearcherID дозволяє:

- створювати профіль вченого;
- формувати список власних публікацій;
- здійснювати пошук вчених або груп авторів за дослідженнями, які для вас цікаві;
- створювати запрошення до співпраці;
- переглядати бібліометричні метрики;
- асоціювати свій профіль з ORCID.

Якщо Ви ще не маєте записів в ORCID та Researcher ID краще починати з реєстрації в ORCID.

1.1. Переваги ORCID

Що таке ID ORCID і чи потрібний він автору наукового журналу?

Часто при пошуку статей автора зі сходу (Японія, Китай, Корея, і т.д.) виникає неоднозначна ситуація, тому що там дуже поширені прізвища, що складаються з двох-трьох букв. У нас також поширені прізвища типу «Шевченко», «Коваленко», «Іваненко».

Сьогодні багато вчених працюють в вищих навчальних закладах. Одним з основних джерел фінансування їх досліджень є гранти. Ні для кого не секрет, що одним з документів при подачі проекту на отримання гранту є перелік публікацій авторів проекту та грантів, отриманих раніше. Якщо прізвище дуже поширене, то перевірка поданих публікацій перетворюється в проблему і при цьому виникає безліч неоднозначностей. На даний момент виходом з цієї ситуації є ORCID (вимовляється "оркід").

Для чого необхідний ID ORCID:

- замінюються літери (написання прізвища та імені) на цифри. Відразу знімаються всі питання, пов'язані з написанням прізвищ на слух, написанням на різних мовах і т.д. ;
- спрощується і автоматизується процес ідентифікації автора та зв'язку з його статтями.

Кому потрібний ID ORCID:

- **АВТОРУ**. Вказівка свого ID ORCID спрощує узгодження відомостей про автора. Немає необхідності збирати перелік своїх публікацій. Кожен видавець відправляє відомості про статтях, опублікованих в його журналах.
- **РЕДАКЦІЇ**. Завжди можна зв'язатися з автором і побачити всі його публікації.
- **УНІВЕРСИТЕТУ**. Відстежувати інформацію про своїх співробітників, формувати звіти про наукову діяльність.
- **ВИДАВНИЦТВУ**. Після публікації статті відомості про неї можливо відправити в базу ORCID.
- **НАУКОВИМ СПІВТОВАРИСТВАМ**. Можливість адмініструвати членів своїх спільнот, учасників своїх конференцій.
- **ФОНДАМ**. Завжди можна побачити перелік публікацій певного автора і гранти, отримані ним раніше.
- **БІБЛІОТЕКАМ**. Спрощується процес каталогізації по авторам.

Незалежно від області досліджень і місця роботи, для Вашої репутації і кар'єри важливо, щоб наукові організації, дослідницькі фонди, видавці, наукові товариства та асоціації, Ваші колеги та інші зацікавлені вчені могли швидко і однозначно виявити Ваші, і тільки Ваші, роботи серед безлічі інших.

ORCID допомагає Вам просто і надійно зв'язати особисті дані з Вашими напрацюваннями.

Ви можете підтримувати в одному місці всю ключову інформацію про себе. При цьому Ви контролюєте власні налаштування приватності, в тому числі, самі визначаєте, яка інформація буде доступна широкому загалу, а яка буде доступна тільки Вашим довіреним партнерам, список яких Ви також визначаєте для себе самі.

ORCID має сумісність з численними науково-інформаційними системами різних установ і дозволяє налаштувати у своєму записі підтримку інших систем ідентифікації.

Зверніть увагу, у вченого повинен бути ОДИН унікальний номер ORCID.

1.2. Структура ідентифікатора ORCID

ORCID ID - це URL, тому відображається як адреса <http://orcid.org/xxxx-xxxx-xxxx-xxxx>.

ORCID ID являє собою номер з 16 цифр, узгоджений зі стандартом ISO 27729:2012 «Міжнародний ідентифікатор стандартних найменувань (ISNI)».

Крім цифр від 0 до 9 ідентифікатор може містити велику літеру X, що представляє число 10.

Приклади ідентифікаторів ORCID:

<http://orcid.org/0000-0002-1825-0097>

<http://orcid.org/0000-0001-5109-3700>

<http://orcid.org/0000-0002-1694-233X>

ORCID ID рекомендовано використовувати у вигляді гіперпосилання <http://orcid.org/xxxx-xxxx-xxxx-xxxx>, але використовують і скорочену форму: «ORCID: 0000-0002-4510-0385».

1.3. Де вказувати ORCID ID ?

1. Додавайте **ORCID ID** до своїх документів, листів, заявок.

2. Приклад використання ORCID у статті:

<http://oaji.net/articles/2014/1032-1418124923.pdf>

3. Приклад використання у профілі Google Академія (Google Scholar):

<https://scholar.google.com/citations?user=5uiQM3wAAAAJ&hl=uk>

1.4. Приватність дослідника

Приватність дослідника - це фундаментальний принцип ORCID.

"Дослідники контролюють налаштування приватності своїх даних у ORCID".

Існує три рівні приватності:

Загальнодоступний

Інформація, зазначена як ***Public***, доступна для перегляду будь-якому користувачеві сайту ORCID.org, а також усім, хто використовує загальнодоступне програмне забезпечення ORCID.

Обмежений

Інформація, зазначена як ***Limited***, доступна для перегляду так званим **Trusted Parties** (надійним сторонам), які Ви авторизуєтесь. Ви можете змінювати дозволи для **Trusted Parties** в налаштуваннях свого аккаунта.

Особистий

Інформація, зазначена як ***Private***, доступна для перегляду тільки Вам. Докладніше про налаштування приватності на сайті ORCID.

1.5. Акаунт ORCID та його користувачі

На даний момент базою ORCID для ідентифікації авторів користуються наступні організації, видавництва та фонди:

CrossRef,
Elsevier,
IEEE,
ImpactStory,
Springer,
Thomson Reuters,
Wiley, та ін.

Повний список учасників можна побачити тут - <http://orcid.org/about/community/members> .

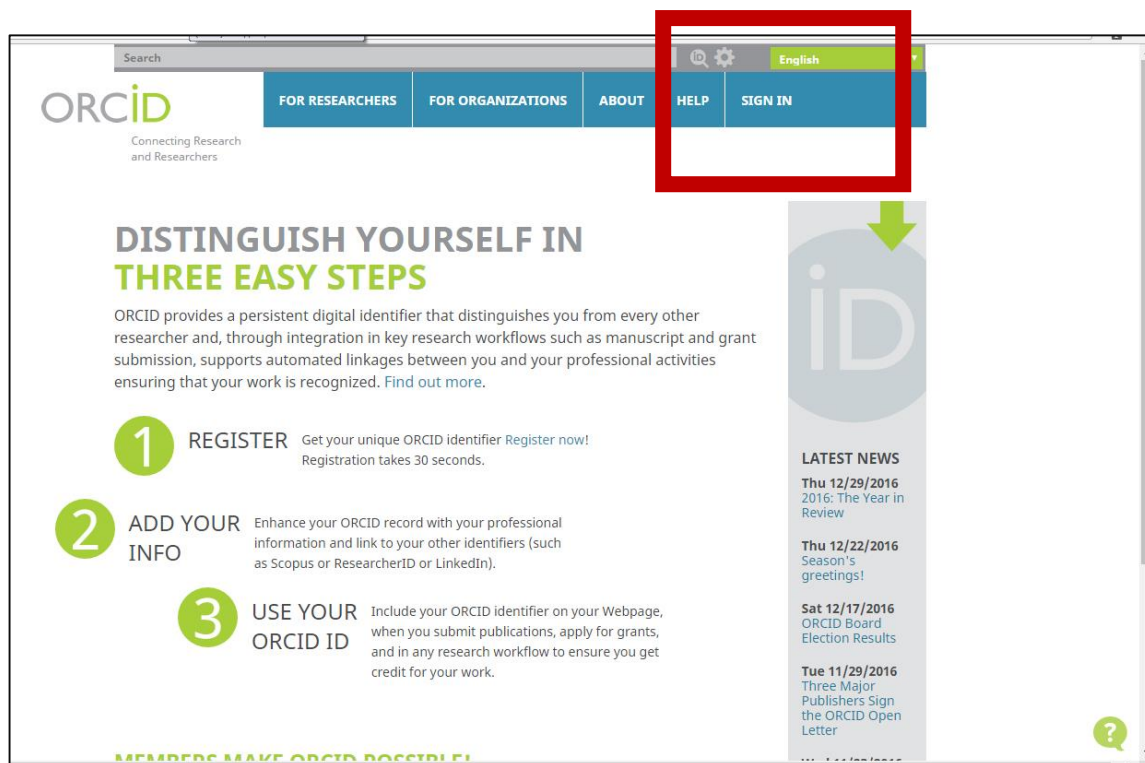
Система ORCID підтримує кілька мов, тому має перспективи для розширення міжнародної видимості дослідників і авторів. Сумісність ORCID з відкритими сховищами електронних бібліотек і платформ, таких як CrossRef, PubMed Central, ScienceCentral, KoreaMed Synapse, ResearcherID, Scopus, дає можливість для швидкої і прозорої передачі наукової інформації на глобальному рівні. Наприклад, CrossRef імпортує інформацію з бази даних ORCID, тому завдяки DOI пошук джерел став легшим.

1.6. Інформація про автора, що зберігається в акаунті ORCID

- написання прізвища та імені та всіх можливих варіантів написань;
- назва організації, де працює автор;
- перелік статей автора;
- перелік грантів, отриманих автором, або в яких він брав участь.

2. Реєстрація в системі ORCID

Зайдіть на сайт ORCID: <http://orcid.org/>



Виберіть мову інтерфейсу

Панель вибору мови знаходиться у правому верхньому кутку екрану.

Натисніть на вкладку «Реєстрація»

яка розташована у верхній частині екрану, потім виберіть вкладку «Для наукових працівників».

2.1. Якщо Ви зареєстровані раніше

Поиск

ORCID

Цифровой ключ к истории ваших публикаций

РЕГИСТРАЦИЯ

ЗАРЕГИСТРИРОВАТЬСЯ И ПОЛУЧИТЬ ORCID ID

УЗНАТЬ ПОДРОБНЕЕ

2 913 813 ORCID iD и система идентификации Подробнее...

Войдите, используя вашу

Личная учетная запись

Учетная запись организации

Войдите с помощью вашей учетной записи ORCID

Адрес электронной почты или iD

Адрес электронной почты или iD

Пароль

Пароль

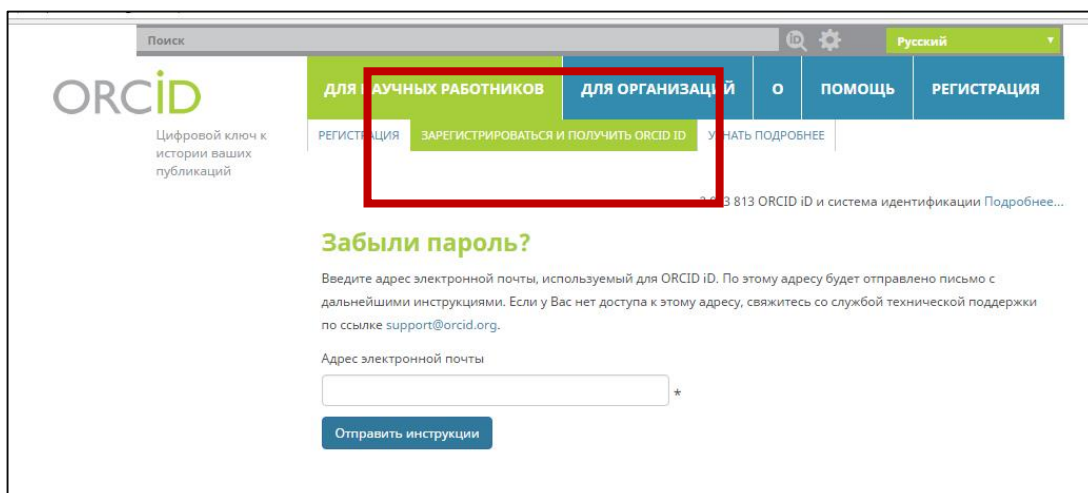
Забыли пароль?

Регистрация

Войдите с помощью вашей учетной записи в социальных сетях

Уведіть адресу електронної пошти, яку ви вказували при реєстрації.

Якщо ви не пам'ятаєте пароль, зверніться за допомогою і вам буде надіслано листа.



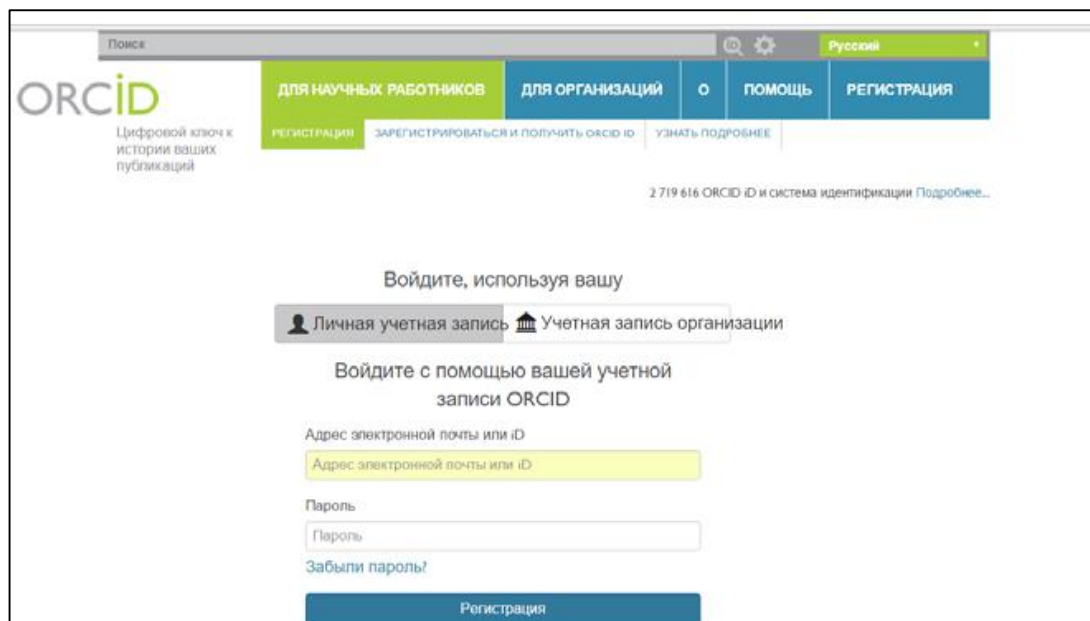
Перейдіть за посиланням і наведіть новий пароль

Після цього ви зможете отримати доступ до свого запису у
ORCID.

2.2. Якщо Ви ще не зареєстровані

У реєстраційній формі заповніть відповідні поля: прізвище, електронна адреса, пароль.

Ім'я та прізвище наводять латиницею.



The image shows a screenshot of the ORCID website's registration page in Russian. At the top, there is a search bar and a language dropdown set to 'Русский'. The main navigation bar includes links for 'для НАУЧНЫХ РАБОТНИКОВ', 'для ОРГАНИЗАЦИЙ', 'ПОМОЩЬ', and 'РЕГИСТРАЦИЯ'. Below this, there are buttons for 'РЕГИСТРАЦИЯ' and 'ЗАРЕГИСТРИРОВАТЬСЯ И ПОЛУЧИТЬ ORCID ID', along with a link 'УЗНАТЬ ПОДРОБНЕЕ'. A sub-header reads 'Войдите, используя вашу' followed by two options: 'Личная учетная запись' (selected) and 'Учетная запись организации'. Below this, the text says 'Войдите с помощью вашей учетной записи ORCID'. There are two input fields: 'Адрес электронной почты или iD' (highlighted in yellow) and 'Пароль'. A link 'Забыли пароль?' is located below the password field. At the bottom, there is a blue button labeled 'Регистрация'.

Заповніть поля

Поиск

Русский

ORCID
Цифровой ключ к истории ваших публикаций

ДЛЯ НАУЧНЫХ РАБОТНИКОВ | **ДЛЯ ОРГАНИЗАЦИЙ** | **О** | **ПОМОЩЬ** | **РЕГИСТРАЦИЯ**

РЕГИСТРАЦИЯ | **Зарегистрироваться и получить ORCID iD** | Узнать подробнее

2 913 813 ORCID iD и системы идентификации Подробнее...

Зарегистрироваться и получить ORCID iD

ORCID предоставляет неизменный цифровой идентификатор, идентифицирующий Вас среди других научных работников. Благодаря интеграции идентификаторов ORCID в ключевые рабочие процессы (например, в рассмотрение рукописей и заявок на получение грантов), ORCID поддерживает автоматизированные связи между Вами и Вашей профессиональной деятельностью, обеспечивая признание Вашей научной работы.

Что касается условий ORCID, вы можете зарегистрироваться и получить ORCID iD только для себя.

Имя

Андрейка

Фамилия

Петрова

Адрес электронной почты

|

Введите адрес электронной почты в правильном формате (например: jdoe@institution.edu)

Введите адрес электронной почты еще раз

Пароль

Подтвердите пароль


Ваш ORCID iD связывает вас с вашей учетной записью ORCID, в которой мы уг содержимся ссылки на ваши исследовательские работы, служебные организации, награды, другие варианты вашего имени и на многие другие. Вы сами управляете своей информацией и доступом к ней.

Кто может видеть информацию, размещаемую в вашей записи ORCID, по умолчанию?

Уведомления

Регистр ORCID рассылает уведомления о том, что может быть вам интересно, например, об изменениях в вашей записи ORCID, а также о новостях и событиях. Как часто вы хотите получать такие уведомления по электронной почте?

Еженедельно

Я не робот 

Условия использования *

Я соглашусь с политикой конфиденциальности и условиями использования, включая публичный доступ к данным в США и использовании моих персональных данных с публичным доступом.

You must accept the terms and conditions.

Зарегистрироваться

Погодьтесь з умовами використання і зареєструйтесь.

Відразу встановіть один з трьох рівнів приватності за замовчуванням для нових публікацій:

- загальнодоступний,
- обмежений
- особистий.

Вирішіть, чи хочете отримувати повідомлення на електронну адресу про зміни у власному обліковому записі ORCID і/або про новини та події ORCID.

Як правило, Ви відразу ж потрапите на сторінку свого облікового запису.

The screenshot shows the ORCID profile page for Anzhelika Denisova. The page is in Russian. At the top, there is a search bar and navigation tabs for 'Для научных работников', 'Для организаций', 'О', 'Помощь', and 'Выход'. The profile name 'Anzhelika Denisova' is displayed in green. Below the name, the ORCID ID is shown as '0000-0003-4767-8049'. The profile is divided into sections: 'Биография', 'Образование (0)', 'Работа (0)', 'Финансирование (0)', and 'Работы (0)'. Each section has a '+ Добавить' button and a 'Сортировка' button. The 'Образование' section has a message: 'Вы еще не добавили образование. добавьте сейчас'. The 'Работа' section has a message: 'Вы еще не добавили места работы. добавьте сейчас'. The 'Финансирование' section has a message: 'Вы не добавили ни одного финансирования, добавьте сейчас'. The 'Работы' section has a message: 'Вы еще не добавили свои работы. добавьте сейчас'. On the left side, there are links for 'Получить код QR для вашего iD', 'Также известен как', 'Страна', 'Ключевые слова', 'Веб-сайты', and 'Адреса электронной почты' (denisova1108@gmail.com).

Система може запросити Вас підтвердити чи спростувати приналежність до облікового запису ORCID з таким же ім'ям та прізвищем.

- Якщо Ви раніше реєстрували **ORCID ID**, то натисніть на відповідний запис.
- Якщо ж не реєструвались і ця інформація не про Вас - натискаєте на **None of these are me**.
- Якщо Ви хочете видалити з реєстру власний дублетний обліковий запис ORCID - зв'яжіться зі службою підтримки - <http://orcid.org/help/contact-us>

Are any of these you?

We've found the following records. Your institution may have already created an ORCID Record for you.

ORCID ID (click link to login)	Email	Given Name(s)	Family Name	Institution
0000-0001-7223-9414	einstein@oberlin.edu	Albert	Einstein	Information not available
0000-0003-4188-276X	Information not available	Albert	Einstein	Information not available
0000-0002-8779-0054	Information not available	Albertt	Einstein	Information not available
0000-0002-2235-1499	c.oyster+al@orcid.org	Albert	Einstein	Information not available

[None of these are me - continue to registration](#)

2.3. Работа с авторским профилем


У верхней части экрана выберите **Настройка облікового запису.**

Тут Ви можете змінювати налаштування свого профілю.

The screenshot shows the ORCID website interface in Russian. At the top, there is a navigation bar with the ORCID logo and several menu items: 'ДЛЯ НАУЧНЫХ РАБОТНИКОВ', 'ДЛЯ ОРГАНИЗАЦИЙ', 'О', 'ПОМОЩЬ', and 'ВЫХОД'. The 'НАСТРОЙКИ УЧЕТНОЙ ЗАПИСИ' link under 'ДЛЯ ОРГАНИЗАЦИЙ' is highlighted with a red box. Below the navigation bar, the user's profile information is displayed, including the name 'Anzhelika Denisova' and the ORCID ID '0000-0003-4767-8049'. The main content area is titled 'Настройки учетной записи' and contains a list of settings with 'Редактировать' buttons: 'Настройки электронной почты и контактной информации', 'Language display preferences', 'Уведомления о входящих сообщениях ORCID', 'Пароль', 'Настройки конфиденциальности', 'Контрольный вопрос', and 'Закрыть учетную запись'. Below this are sections for 'Доверенные организации' and 'Доверенные лица', each with a 'Подробнее' link. At the bottom, there is a section 'Войти в учетные записи' with a table of linked accounts.

Войти в учетную запись	Определить провайдера	Доступ предоставлен

Anzhelika Denisova

ORCID iD
 orcid.org/0000-0003-4767-8049
 Просмотреть публичную версию

Получить код QR для вашего iD

Также известен как

Биография

▼ **Образование (0)**
 Вы еще не добавили образовани

▼ **Работа (0)**
 Вы еще не добавили места рабо

▼ **Финансирование (0)**
 Вы не добавили ни одного фина

Ваш номер ORCID

[ДЛЯ НАУЧНЫХ РАБОТНИКОВ](#) |
 [ДЛЯ ОРГАНИЗАЦИЙ](#) |
 [О](#) |
 [ПОМОЩЬ](#) |
 [ВЫХОД](#)

[МОЯ ЗАПИСЬ ORCID](#) |
 [ВХОДЯЩИЕ](#) |
 [НАСТРОЙКИ УЧЕТНОЙ ЗАПИСИ](#) |
 [СРЕДСТВА РАЗРАБОТЧИКА](#)

[УЗНАТЬ ПОДРОБНЕЕ](#)

2 014 627 ORCID iD и система идентификации По

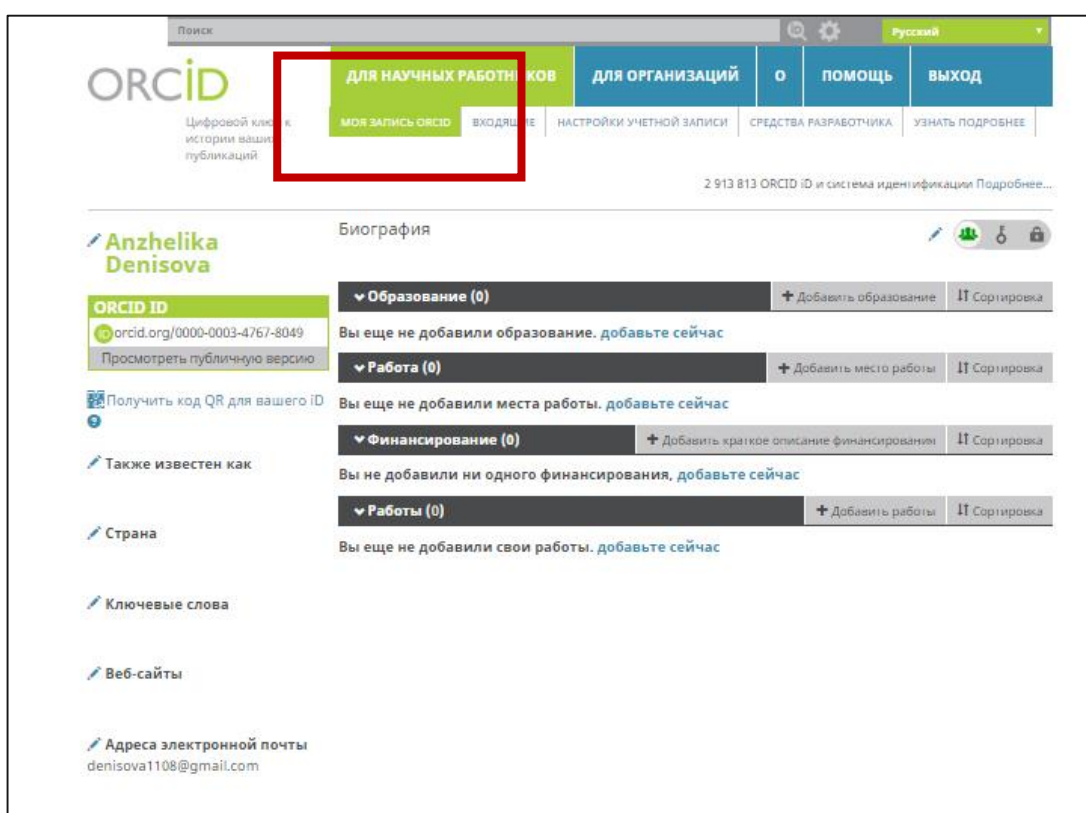
Настройки учетной записи

Настройки электронной почты и контактной информации	Редактировать
Уведомления о входящих сообщениях ORCID	Редактировать
Пароль	Редактировать
Настройки конфиденциальности	Редактировать
Контрольный вопрос	Редактировать
Заккрыть учетную запись	Удалить эту запись ORCID...

2.4. Додавання інформації

Натиснувши на вкладку Мій запис **ORCID**, Ви можете додати два види інформації **до власного облікового запису:**

1. Персональні дані
2. Список публікацій.



Обов'язково коректно вкажіть назву університету:

Berdiansk State Pedagogical University

ДОБАВИТЬ МЕСТО РАБОТЫ

Организация/работодатель Удалить

Moscow State Pedagogical University
Moscow, academic

Показать организацию/работодателя *

Berdiansk State Pedagogical University

Показать город *

Berdiansk

Показать штат/регион

Добавить штат/регион

Показать страну *

Украина

Подразделение

Добавить подразделение

Статус/должность

Дата начала деятельности

Год ▼ Месяц ▼ День ▼

Дата окончания (оставьте поле пустым, если деятельность не завершена)

Год ▼ Месяц ▼ День ▼

Добавить в список
Отмена

У полі Websites дайте посилання на свій профіль в

- Google Scholar,
- LinkedIn,
- Mendelay etc.,
- Researchgate та ін.

Русский

О
Помощь
Выход

Моя запись ORCID
Входящие
Настройки учетной записи
Средства разработчика
Узнать подробнее

2 913 813 ORCID ID и система идентификации Подробнее...

Anzhelika Denisova

ORCID ID
orcid.org/0000-0003-4767-8049

Получить код QR для вашего ID

Также известен как

Страна

Ключевые слова

Веб-сайты
BSPu

denisova1108@gmail.com

Биография

Образование (0) + Добавить образование | II Сортировка

Вы еще не добавили образование, [добавьте сейчас](#)

Работа (1) + Добавить место работы | II Сортировка

Berdiansk State Pedagogical University: Berdiansk, Украина
в настоящее время

Источник: Anzhelika Denisova Создано: 2017-01-18

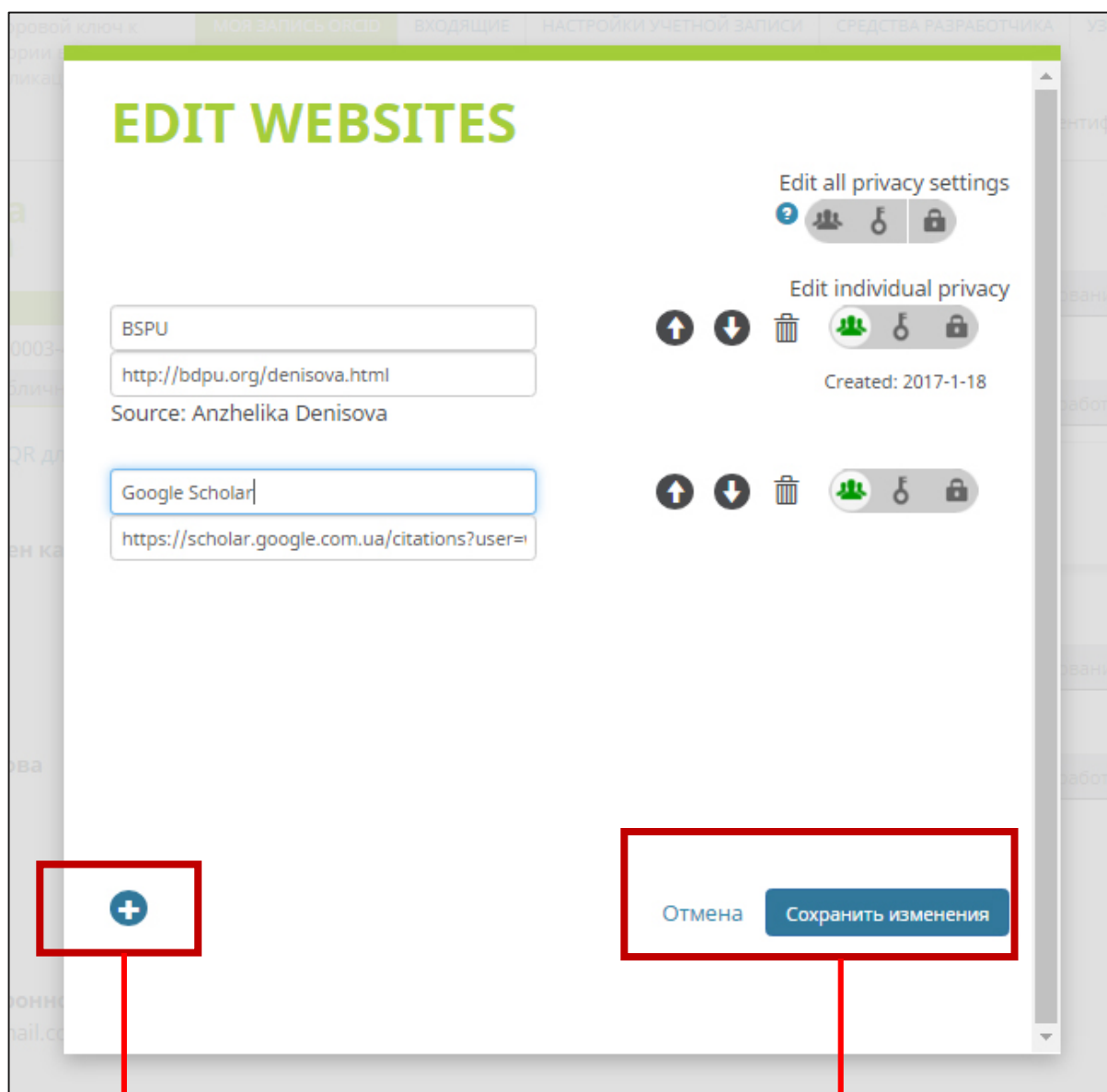
Финансирование (0) + Добавить краткое описание финансирования | II Сортировка

Вы не добавили ни одного финансирования, [добавьте сейчас](#)

Работы (0) + Добавить работы | II Сортировка

Вы еще не добавили свои работы, [добавьте сейчас](#)

Натисніть на олівець, перед Вами відкриється вікно.
Натисніть на «+», щоб додати ще сайти.



Додати ще сайти

Зберегти зміни!!!!!!

Освіта і місце роботи

Розділи **Освіта** та **Робота** можуть містити інформацію установи та організації, в яких ви працювали або навчалися

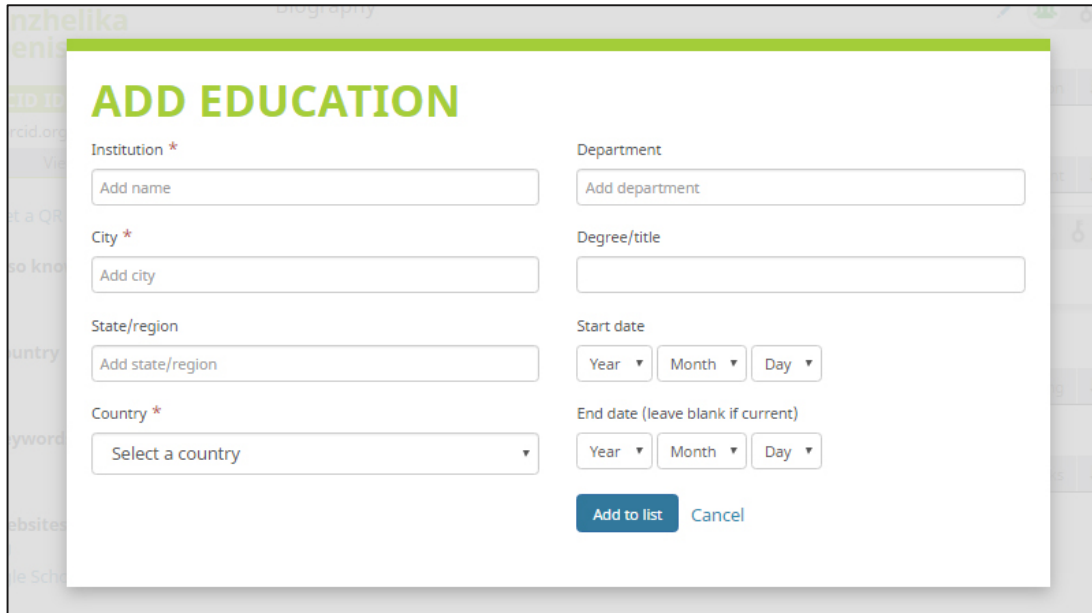
Щоб ввести дані про освіту, в обліковому записі натисніть кнопку **Add education**

The screenshot displays the ORCID.org profile page for Anzhelika Denisova. The page is divided into several sections:

- Biography:** Includes a search bar, a language dropdown (English), and navigation links for FOR RESEARCHERS, FOR ORGANIZATIONS, ABOUT, HELP, and SIGN OUT. Below these are links for MY ORCID RECORD, INBOX, ACCOUNT SETTINGS, DEVELOPER TOOLS, and LEARN MORE.
- Profile Information:** Shows the name Anzhelika Denisova, the ORCID ID (0000-0003-4767-8049), and a QR code.
- Education (0):** A section with a dropdown arrow, a plus sign to add education, and a sort icon. Below it, a message states: "You haven't added any education, add some now".
- Employment (1):** A section with a dropdown arrow, a plus sign to add employment, and a sort icon. Below it, a card for "Berdiansk State Pedagogical University: Berdyansk, Ukraine" is shown, with details like "to present", "Source: Anzhelika Denisova", and "Created: 2017-01-18".
- Funding (0):** A section with a dropdown arrow, a plus sign to add funding, and a sort icon. Below it, a message states: "You haven't added any funding, add some now".
- Works (0):** A section with a dropdown arrow, a plus sign to add works, and a sort icon. Below it, a message states: "You haven't added any works, add some now".

A red arrow points from the "Add education" button in the Employment section to the "Add education" button in the Education section.

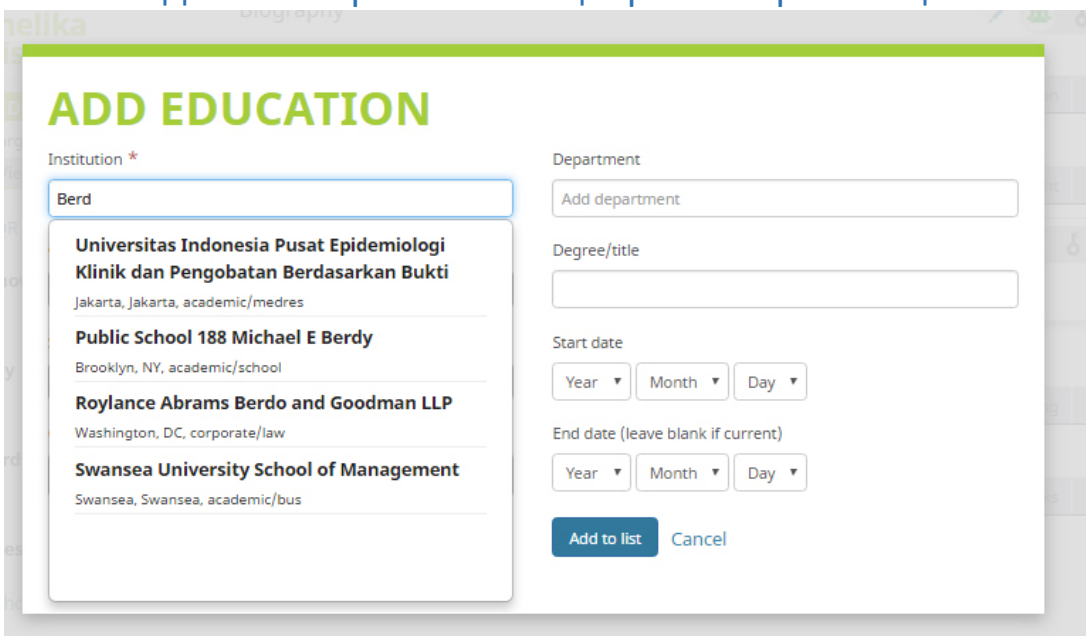
У спливаючому вікні введіть назву навчального закладу, де ви навчалися.



The screenshot shows a modal window titled "ADD EDUCATION" with a light green header. The form is organized into two columns. The left column contains fields for "Institution *", "City *", "State/region", and "Country *", each with a text input box. The right column contains fields for "Department", "Degree/title", "Start date", and "End date (leave blank if current)", each with a text input box. The "Start date" and "End date" fields are accompanied by dropdown menus for "Year", "Month", and "Day". At the bottom of the form, there are two buttons: "Add to list" (highlighted in blue) and "Cancel".

Система автоматично запропонує вам можливі варіанти. Якщо потрібного закладу не знайдеться, то інформацію доведеться ввести вручну.

Рекомендовано обрати найвищий рівень організації.



This screenshot shows the same "ADD EDUCATION" form, but with the "Institution *" dropdown menu open. The input field contains the text "Berd". The dropdown menu lists four suggestions:

- Universitas Indonesia Pusat Epidemiologi Klinik dan Pengobatan Berdasarkan Bukti**
Jakarta, Jakarta, academic/medres
- Public School 188 Michael E Berdy**
Brooklyn, NY, academic/school
- Roylance Abrams Berdo and Goodman LLP**
Washington, DC, corporate/law
- Swansea University School of Management**
Swansea, Swansea, academic/bus

The rest of the form, including the "Department", "Degree/title", "Start date", and "End date" fields, remains the same as in the previous screenshot.

Поля в Education:

- **Institution** – навчальний заклад, де ви навчалися (обов'язкове);
- **City** – місце, у якому знаходиться ваш навчальний заклад (обов'язкове);
- **State/region** – область/регіон у якому знаходиться ваш навчальний заклад
- **Country** – країна, у якій знаходиться ваш навчальний заклад (обов'язкове);
- **Department** – факультет, на якому ви навчалися;
- **Degree/title** – спеціальність, вчене звання, яке ви отримали;
- **Start date/End date** – дата початку і закінчення навчання.

Приватність:

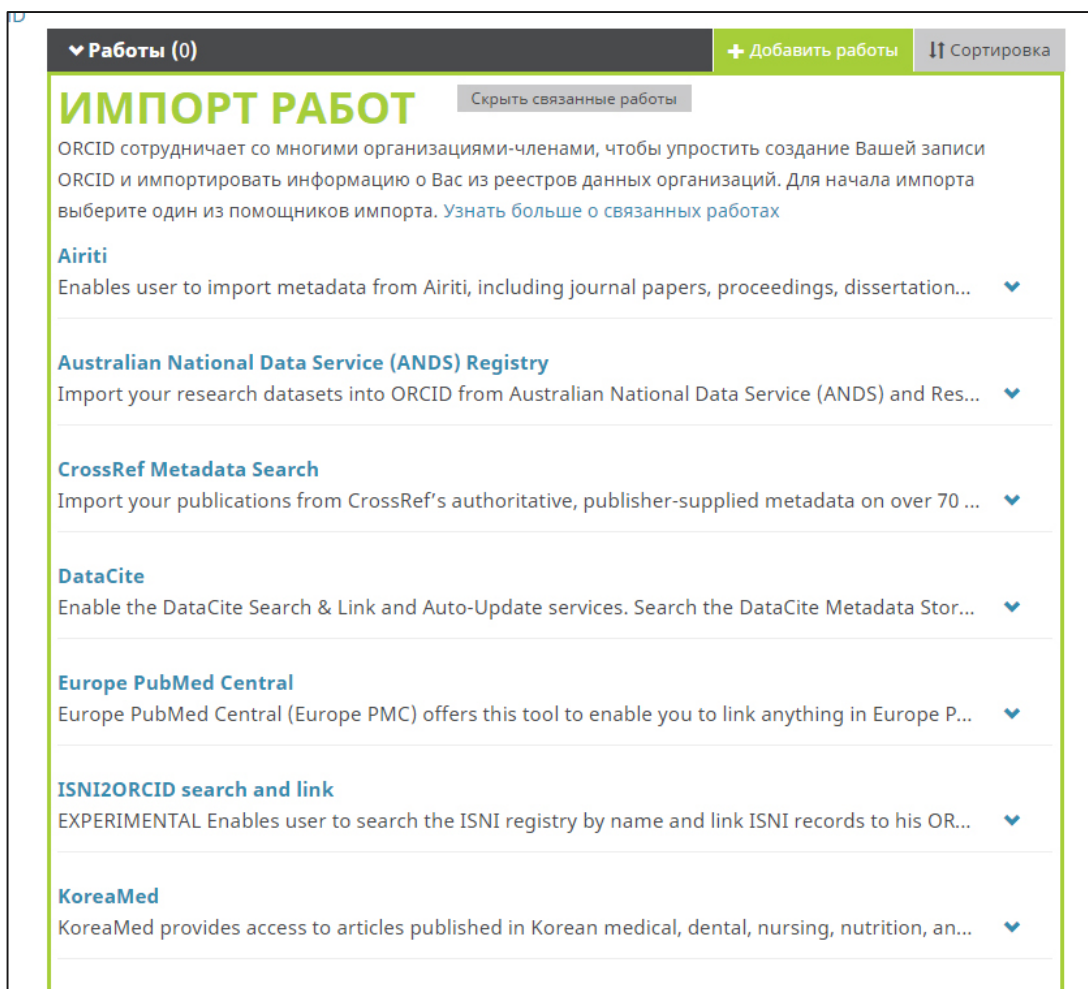
Поряд з більшістю полів в обліковому записі ви побачите селектор конфіденційності, що дозволяє встановити, хто може бачити введену інформацію:



3. Як додавати публікації з інших баз даних

Щоб з'єднати свій обліковий запис ORCID з іншими базами даних:

- На сторінці з особистими даними виберіть розділ **Роботи**
- Натисніть **Знайти і зв'язати** . Після цього відкриється вікно Імпорт робіт.



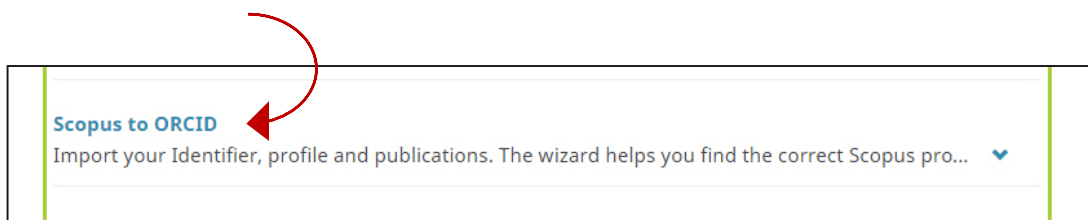
The screenshot shows the 'ИМПОРТ РАБОТ' (Import Works) interface in the ORCID system. At the top, there is a header with 'Работы (0)', a '+ Добавить работы' button, and a 'Сортировка' dropdown. Below the header, the main title 'ИМПОРТ РАБОТ' is displayed in green, followed by a 'Скрыть связанные работы' button. The main content area contains a paragraph explaining that ORCID collaborates with various organizations to simplify the creation of a user's ORCID record and the import of information from organizational registries. It then lists several import options, each with a brief description and a dropdown arrow:

- Airiti**: Enables user to import metadata from Airiti, including journal papers, proceedings, dissertation...
- Australian National Data Service (ANDS) Registry**: Import your research datasets into ORCID from Australian National Data Service (ANDS) and Res...
- CrossRef Metadata Search**: Import your publications from CrossRef's authoritative, publisher-supplied metadata on over 70 ...
- DataCite**: Enable the DataCite Search & Link and Auto-Update services. Search the DataCite Metadata Stor...
- Europe PubMed Central**: Europe PubMed Central (Europe PMC) offers this tool to enable you to link anything in Europe P...
- ISNI2ORCID search and link**: EXPERIMENTAL Enables user to search the ISNI registry by name and link ISNI records to his OR...
- KoreaMed**: KoreaMed provides access to articles published in Korean medical, dental, nursing, nutrition, an...

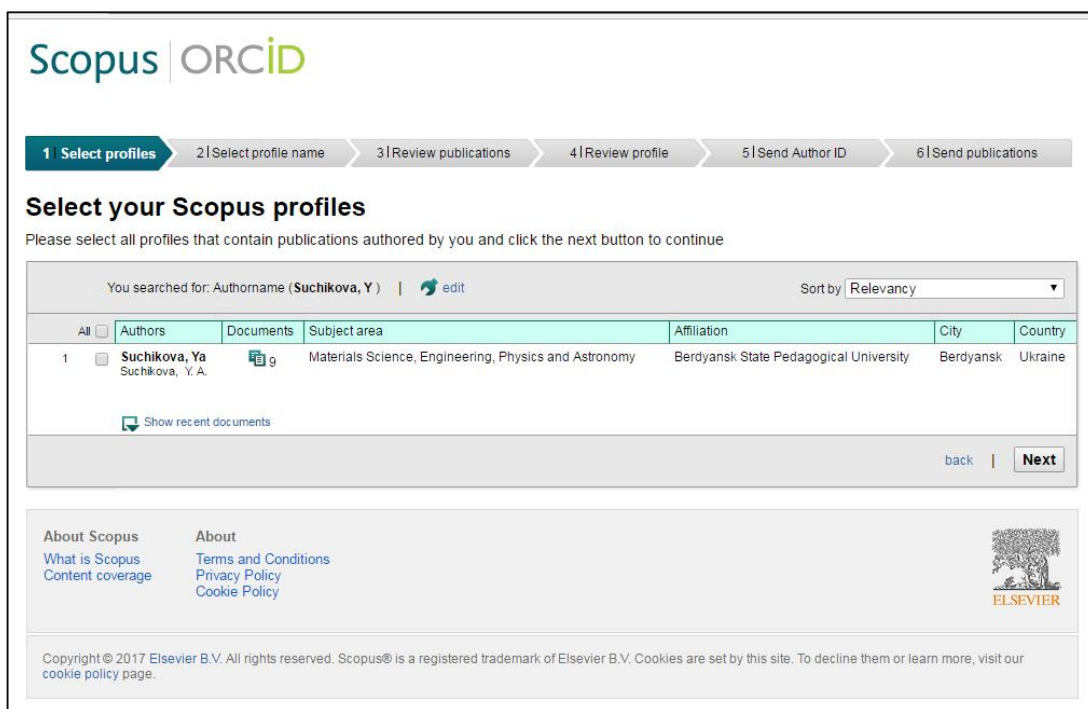
3.1. Як додати публікації з Scopus

Якщо у Вас є публікації, які проіндексовані у базі Scopus, Вам автоматично присвоюється унікальний ідентифікаційний номер **Author ID**.

Натискаємо на **Scopus to ORCID**

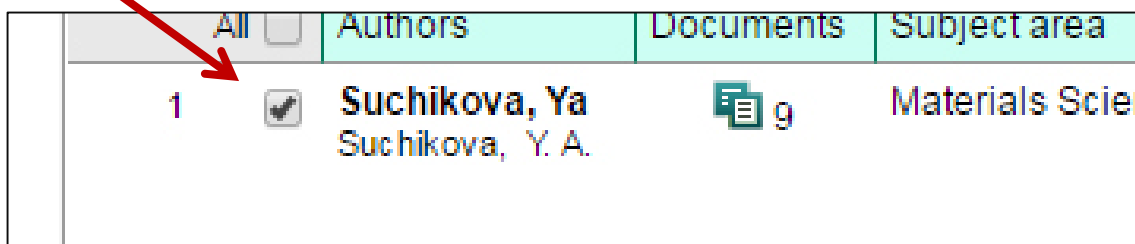


Відкриється вікно

A screenshot of the Scopus to ORCID wizard interface. At the top, the Scopus and ORCID logos are displayed. Below them is a progress bar with six steps: 1 Select profiles (active), 2 Select profile name, 3 Review publications, 4 Review profile, 5 Send Author ID, and 6 Send publications. The main heading is 'Select your Scopus profiles'. Below this, there is a search bar with the text 'You searched for: Authname (Suchikova, Y)' and a 'Sort by Relevancy' dropdown. A table lists search results with columns for Authors, Documents, Subject area, Affiliation, City, and Country. One result is shown for 'Suchikova, Ya' from 'Berdiansk State Pedagogical University'. At the bottom, there are links for 'About Scopus', 'About', 'Terms and Conditions', 'Privacy Policy', and 'Cookie Policy', along with the Elsevier logo and a copyright notice for 2017.

Натискаємо Start

Вибираємо написання Вашого імені, прізвища та ініціалів у Вашому профілі:



	All <input type="checkbox"/>	Authors	Documents	Subject area
1	<input checked="" type="checkbox"/>	Suchikova, Ya Suchikova, Y. A.	9	Materials Scie

Натискаємо Next

Перевіряємо публікації:



Scopus | ORCID

1 | Select profiles → 2 | Select profile name → 3 | Review publications → 4 | Review profile → 5 | Send Author ID → 6 | Send publications

Review your authored publications

Please indicate below which of the 9 publications are authored by you.

Sort by: Date (Newest)

<input type="checkbox"/>	<input checked="" type="checkbox"/>	Document Title	Author(s)	Date	Source Title
<input type="checkbox"/>	<input checked="" type="checkbox"/>	Synthesis of indium nitride epitaxial layers on a substrate of porous indium phosphide <small>View in Scopus</small>	Suchikova, J.A.	2015	Journal of Nano- and Electronic Physics 7 (3)
<input type="checkbox"/>	<input checked="" type="checkbox"/>	Usage of porous indium phosphide as substrate for indium nitride films <small>View in Scopus</small>	Suchikova, YA, Kidalov, V.V., Konovalenko, A.A., Sukach, G.A.	2011	ECS Transactions 33 (38) ,pp.73
<input type="checkbox"/>	<input checked="" type="checkbox"/>	Influence of dislocations on the process of pore formation in n-InP (111) single crystals <small>View in Scopus</small>	Suchikova, YA, Kidalov, V.V., Sukach, G.A.	2011	Semiconductors 45 (1) ,pp.121
<input type="checkbox"/>	<input checked="" type="checkbox"/>	Blue shift of photoluminescence spectrum of porous InP <small>View in Scopus</small>	Suchikova, J.A, Kidalov, V.V., Sukach, G.A.	2010	ECS Transactions 25 (24) ,pp.59
<input type="checkbox"/>	<input checked="" type="checkbox"/>	Preparation of nanoporous n-InP(100) layers by electrochemical etching in HCl solution <small>View in Scopus</small>	Suchikova, J.A, Kidalov, V.V., Sukach, G.A.	2010	Functional Materials 17 (1) ,pp.131
<input type="checkbox"/>	<input checked="" type="checkbox"/>	Texturation of the phosphide indium surface <small>View in Scopus</small>	Suchikova, YA, Kidalov, V.V., Balan, O.S., Sukach, G.A.	2010	Journal of Nano- and Electronic Physics 2 (1) ,pp.84
<input type="checkbox"/>	<input checked="" type="checkbox"/>	Influence of the carrier concentration of indium phosphide on the porous layer formation <small>View in Scopus</small>	Suchikova, YA, Kidalov, V.V., Sukach, G.A.	2010	Journal of Nano- and Electronic Physics 2 (4) ,pp.75
<input type="checkbox"/>	<input checked="" type="checkbox"/>	Structural and magnito-resonance properties of indium phosphide	Bekirov, B., Ivanchenko, I., Kidalov, V., Popenko,	2010	2010 International Kharkov Symposium on Physics and Engineering of Microwaves, Millimeter and Submillimeter Waves.

На «випадково запозичених» публікаціях ставимо хрестик, знову натискаємо **Next**



Scopus | ORCID

1 | Select profiles → 2 | Select profile name → 3 | Review publications → 4 | Review profile → **5 | Send Author ID** → 6 | Send publications

Send the Scopus ID to ORCID

Thank you for checking your profile. Your Scopus ID is now ready to be sent to ORCID.

E-mail* Please enter your institutional or professional email address (e.g. name@university.edu).
Confirm E-mail*

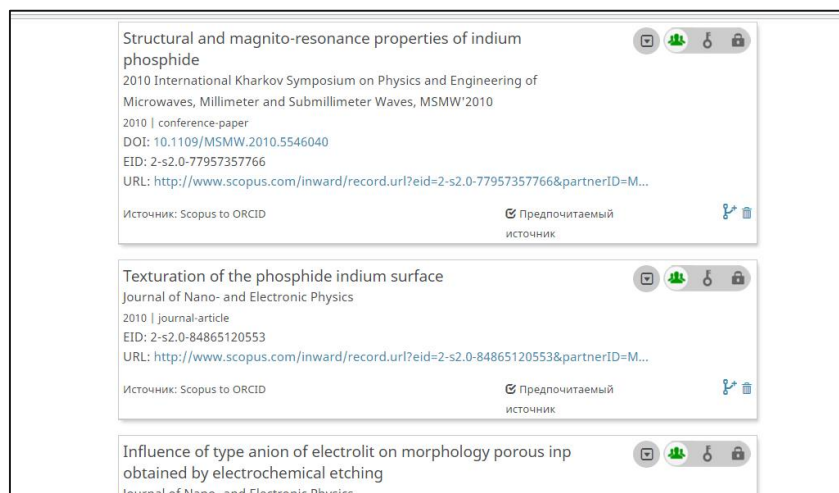
back | **Send Author ID**

About Scopus | About
What is Scopus | Terms and Conditions
Content coverage | Privacy Policy
Cookie Policy

Copyright © 2017 Elsevier B.V. All rights reserved. Scopus® is a registered trademark of Elsevier B.V. Cookies are set by this site. To decline them or learn more, visit our cookie policy page.

У вказане поле додаємо свою електронну адресу
Відсилаємо документи зі Scopus в ORCID.

Виконано. Перевіряємо:



Structural and magnito-resonance properties of indium phosphide
2010 International Kharkov Symposium on Physics and Engineering of Microwaves, Millimeter and Submillimeter Waves, MSMW'2010
2010 | conference-paper
DOI: 10.1109/MSMW.2010.5546040
EID: 2-s2.0-77957357766
URL: http://www.scopus.com/inward/record.url?eid=2-s2.0-77957357766&partnerID=M...
Источник: Scopus to ORCID Предпочитаемый источник

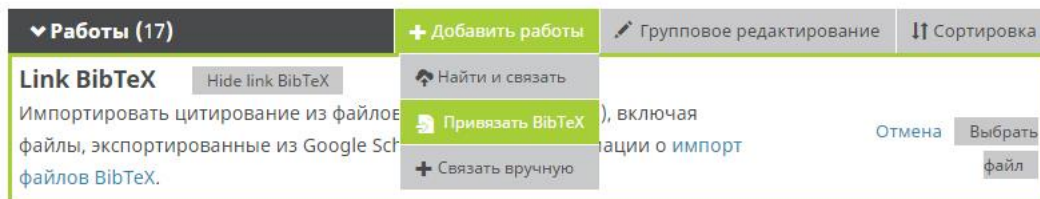
Texturation of the phosphide indium surface
Journal of Nano- and Electronic Physics
2010 | journal-article
EID: 2-s2.0-84865120553
URL: http://www.scopus.com/inward/record.url?eid=2-s2.0-84865120553&partnerID=M...
Источник: Scopus to ORCID Предпочитаемый источник

Influence of type anion of electrolit on morphology porous inp obtained by electrochemical etching
Journal of Nano- and Electronic Physics

Імпорт успішний. Саме зараз варто перевірити і виправити помилки, які могли бути в Scopus.

3.2. Як додати публікації у свій профіль ORCID із Google Scholar

1. Якщо у Вас є профіль у Google Scholar, Ви можете експортувати список публікацій із свого профілю у файл BibTeX і прив'язати його до списку робіт у ORCID.



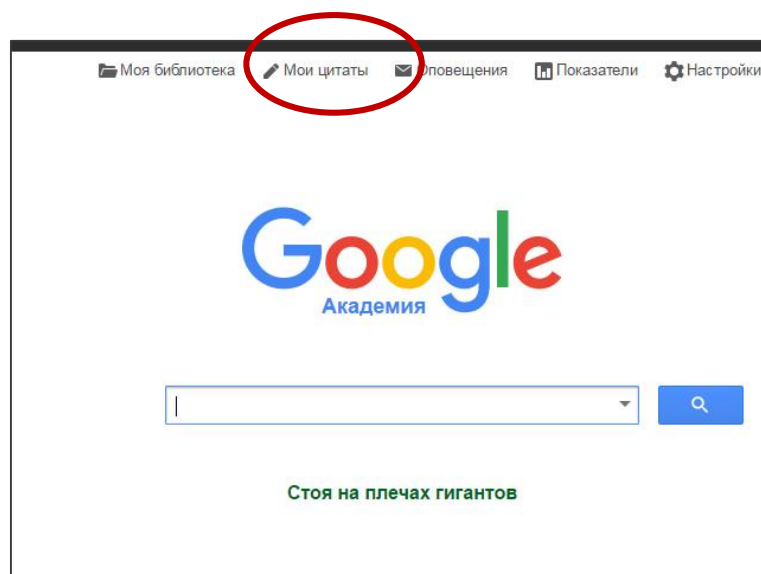
BibTeX є незалежним від платформи **ORCID**, простим текстовим форматом, використовується для бібліографічних посилань.

Для зберігання відомостей про бібліографічну одиницю **BibTeX** використовує файли формату **(.bib)**

Файли цього формату мають вигляд текстових документів і їх можна редагувати будь-яким текстовим редактором.

Порядок дій:

1. Відвідайте <http://scholar.google.com> і натисніть «**Мої Цитати**» у верхній частині сторінки. Увійдіть у свій акаунт.



2. Виберіть статті для експорту, встановивши позначку поруч із кожною статтею.

Щоб вибрати усі статті зі списку, встановіть прапорець у верхній частині списку.

<input checked="" type="checkbox"/>	Название	Объединить	Удалить	Экспорт	Прочитировано	Год
<input checked="" type="checkbox"/>	Альтернативная энергетика и экология (ISJAEЕ) П Войдите				15	2015
<input checked="" type="checkbox"/>	Morphology of porous n InP (1) obtained by electrochemical etching in HCl solution JA Suchikova, VV Kidalov, GA Sukach Functional materials 17 (1), 1				11	2010

3. Після того, як Ви вибрали статті, які Ви хотіли б експортувати, натисніть кнопку «Експорт», а потім виберіть **BibTeX**.

<input checked="" type="checkbox"/>	Название	Объединить	Удалить	Экспорт	Прочитировано	Год
<input checked="" type="checkbox"/>	Альтернативная энергетика и экология П Войдите				15	2015
<input checked="" type="checkbox"/>	Morphology of porous n InP (1) obtained by electrochemical etching in HCl solution JA Suchikova, VV Kidalov, GA Sukach				11	2010

- BibTeX
- EndNote
- RefMan
- CSV

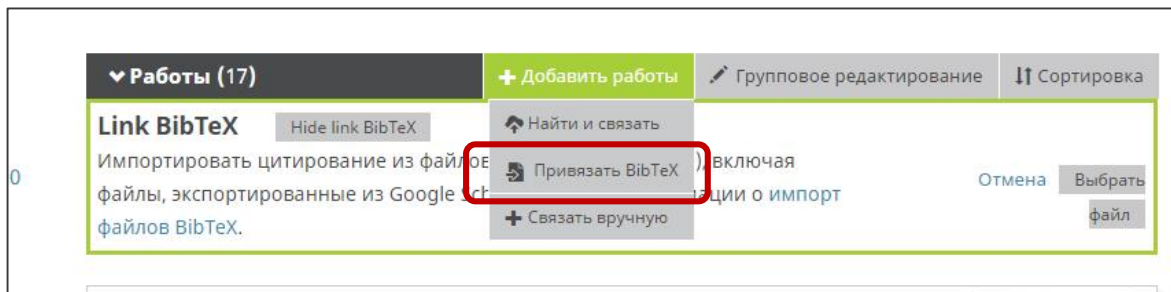
4. Натисніть кнопку «Зберегти», щоб зберегти файл на вашому комп'ютері.

```
publisher={Springer}
}
}
@article{suchikova2009effect,
title={Effect of the type of electrolyte {\a}nion on the porous InP morphology obtained by the electrochemical etching},
author={Suchikova, Ya A and Kidalov, VV and Sukach, GA},
journal={Journal of Nano-and Electronic Physics},
volume={1},
number={4},
pages={111},
year={2009},
publisher={Sumy State University, Journal of Nano-and Electronic Physics}
}
}
@article{suchikova2010influence,
title={Influence of the carrier concentration of indium phosphide on the porous InP morphology obtained by the electrochemical etching},
author={Suchikova, Ya A and Kidalov, VV and Sukach, GA},
journal={Journal of Nano-and Electronic Physics},
volume={2},
number={4},
pages={142},
year={2010},
publisher={Sumy State University, Journal of Nano-and Electronic Physics}
}
}
@article{suchikova2010preparation,
title={Preparation of nanoporous n InP (1) layers by electrochemical etching in HCl solution},
author={Suchikova, JA and Kidalov, VV and Sukach, GA},
journal={Functional Materials},
volume={17},
number={1},
pages={1-5},
year={2010},
publisher={Springer}
}
}
```

- Назад Alt+Стрелка влево
- Вперед Alt+Стрелка вправо
- Перезагрузить Ctrl+R
- Сохранить как... Ctrl+S**
- Печать Ctrl+P
- Транслитировать...
- Перевести на русский
- Adguard Антибаннер
- Просмотр кода страницы Ctrl+U
- Просмотреть код Ctrl+Shift+I

5. Поверніться у свій профіль **ORCID**

6. Натисніть «**Прив'язати BibTeX**»



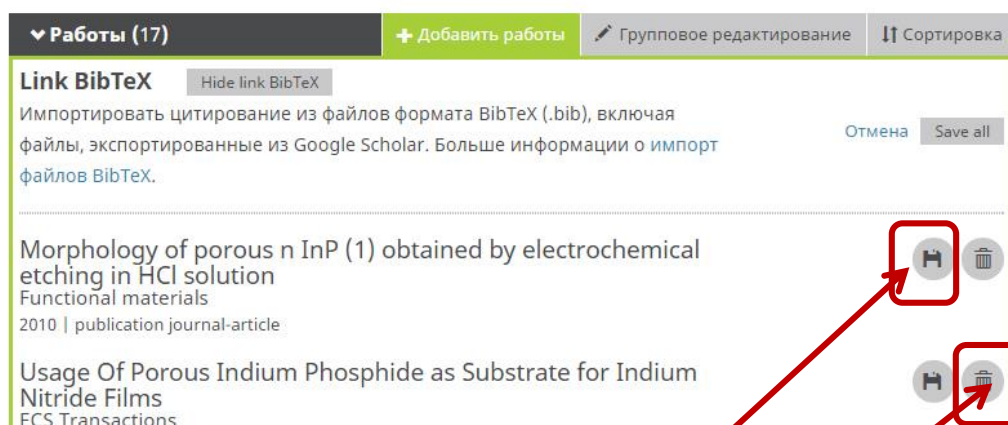
7. Виберіть збережений **BibTeX (.bib)** файл зі свого комп'ютера



citations -1.txt

і натисніть «**Відкрити**».

8. Публікації з файлу будуть відображатися в списку **Save** (зберегти)/ **Delete** (видалити) – іконки поруч з ними.



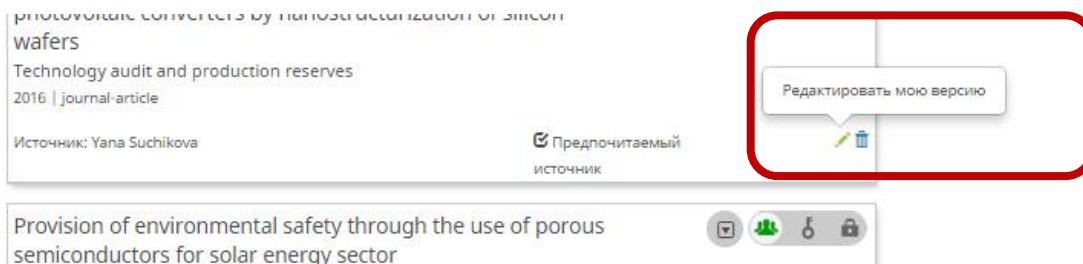
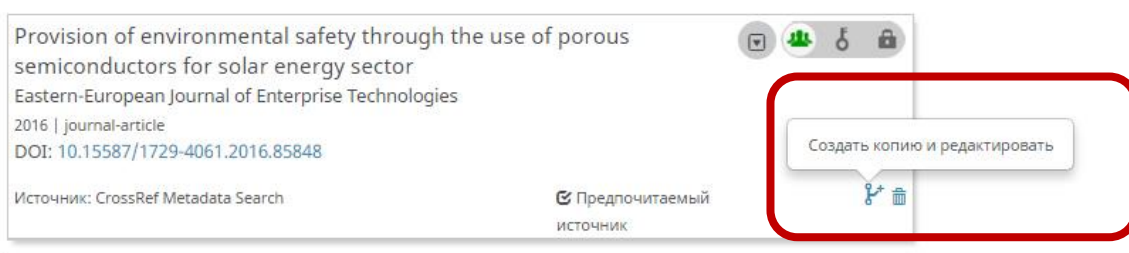
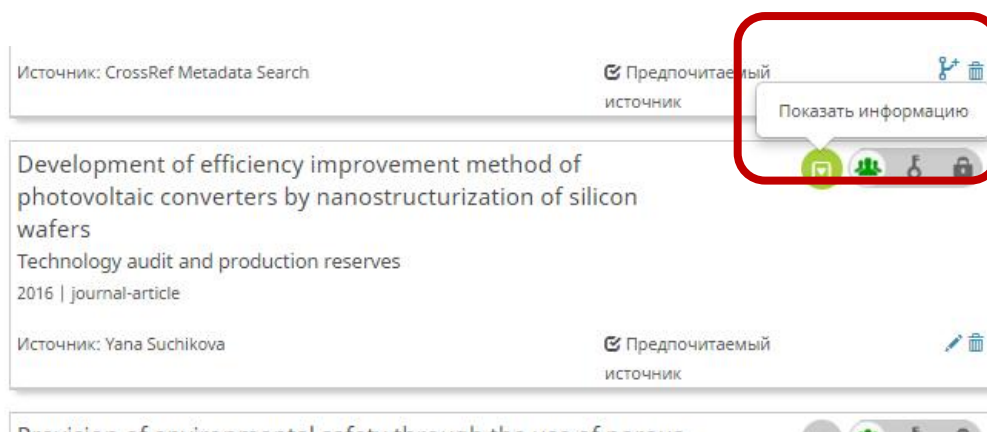
Зберегти

Видалити

ВАЖЛИВО!!!!!!

Ваш імпорт не буде повним, поки Ви не збережете кожну з публікацій, яку хочете додати в свій ORCID (Роботи)

9. Після чого Ви зможете відредагувати запис про публікацію, заповнити поля інформацією, яку вважаєте необхідною.



РЕДАКТИРОВАТЬ РАБОТУ

Категория работы *

Публикация

Тип работы *

Статья в научном журнале

Заголовок *

Development of efficiency improvement method of photovoltaic converters

Подзаголовок

Technology audit and production reserves

Дата публикации

2016 | Месяц | День

ИДЕНТИФИКАТОРЫ РАБОТЫ

URL

Добавить URL

Язык, используемый в этой форме

Страна публикации

Выберите страну

Сохранить | Отмена

ЦИТИРОВАНИЕ

Тип цитирования

BIVTEX

Цитирование

@article{suchikova2016development, title={Development of efficiency improvement method of photovoltaic converters.}}

Описание

Добавить описание

ДОБАВИТЬ РАБОТУ

Категория работы *

Публикация

Тип работы *

Статья в научном журнале

Заголовок *

Provision of environmental safety through the use of porous s

Подзаголовок

Eastern European Journal of Enterprise Technologies

Дата публикации

2016 | Месяц | День

ИДЕНТИФИКАТОРЫ РАБОТЫ

Тип идентификатора

Номер doi: цифровой идентификатор объекта

Значение идентификатора

10.15587/1729-4061.2016.85848

URL идентификатора

Добавить URL

Отношения

Самостоятельно (Self) | Часть

URL

Добавить URL

Язык, используемый в этой форме

Страна публикации

Выберите страну

Добавить в список | Отмена

ЦИТИРОВАНИЕ

Тип цитирования

BIVTEX

Цитирование

@article{Suchikova_2016,doi = {10.15587/1729-4061.2016.85848},uri = {https://doi.org/10.15587%2F1729-4061.2016.85848}}

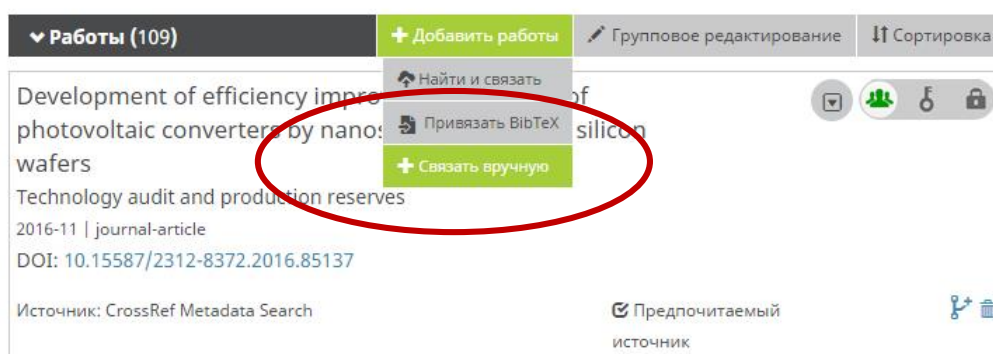
Описание

Добавить описание

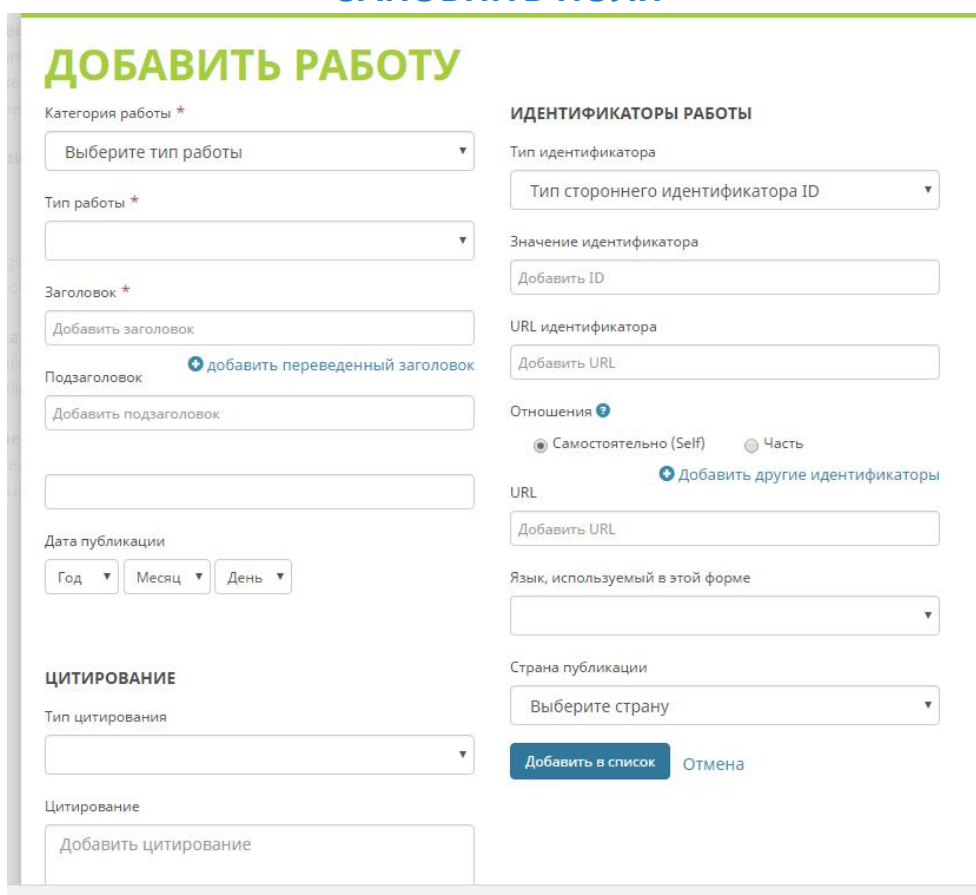
Не забудьте зберегти зміни!!!!!!!!!!

3.3. Як додати роботи у свій профіль ORCID вручну

Щоб додати роботу вручну необхідно у особистому профілі натиснути на кнопку «Зв'язати вручну»



ЗАПОВНІТЬ ПОЛЯ

The image shows a screenshot of the 'ДОБАВИТЬ РАБОТУ' (ADD WORK) form. The form is divided into several sections: 'Категория работы' (Work category) with a dropdown menu; 'Тип работы' (Work type) with a dropdown menu; 'Заголовок' (Title) with a text input field and a 'добавить переведенный заголовок' (add translated title) button; 'Подзаголовок' (Subtitle) with a text input field; 'Дата публикации' (Publication date) with dropdown menus for year, month, and day; 'ЦИТИРОВАНИЕ' (CITATION) with a dropdown menu for citation type and a text input field for the citation; 'ИДЕНТИФИКАТОРЫ РАБОТЫ' (WORK IDENTIFIERS) with fields for 'Тип идентификатора' (Identifier type), 'Значение идентификатора' (Identifier value), 'URL идентификатора' (Identifier URL), 'Отношения' (Relationships) with radio buttons for 'Самостоятельно (Self)' and 'Часть' (Part), and 'URL' (URL); 'Язык, используемый в этой форме' (Language used in this form) with a dropdown menu; and 'Страна публикации' (Country of publication) with a dropdown menu. At the bottom, there are 'Добавить в список' (Add to list) and 'Отмена' (Cancel) buttons.

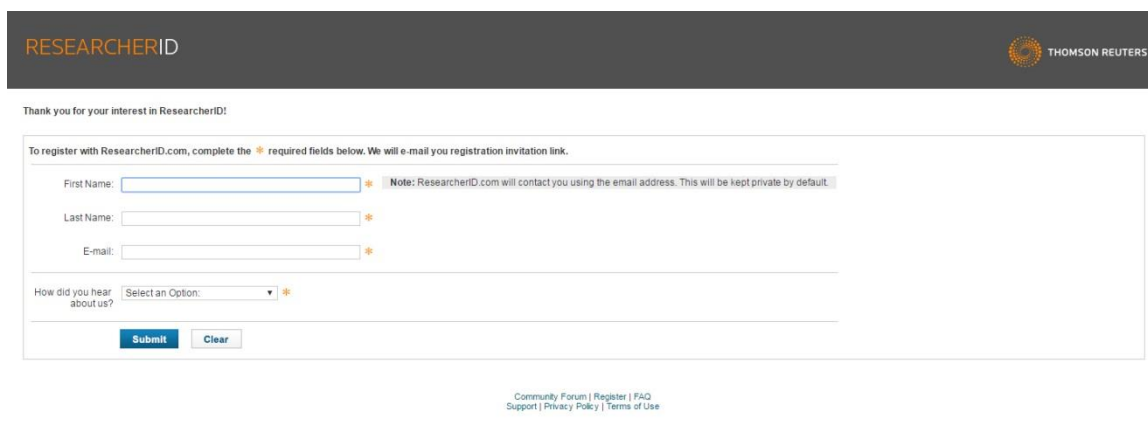
Після чого необхідно заповнити анкету та натиснути «Додати до списку».

4. Обмін інформацією з Researcher ID

4.1. Реєстрація у ResearcherID

Отримати ResearcherID можна за посиланням <https://www.researcherid.com/SelfRegistration.action>

ЗАПОВНІТЬ ПОЛЯ



The screenshot shows the ResearcherID registration form. At the top left is the 'RESEARCHERID' logo, and at the top right is the 'THOMSON REUTERS' logo. Below the logos, it says 'Thank you for your interest in ResearcherID:'. The main form area contains the following fields and instructions:

- Instruction: 'To register with ResearcherID.com, complete the * required fields below. We will e-mail you registration invitation link.'
- First Name: *
- Last Name: *
- E-mail: *
- How did you hear about us? Select an Option: *

At the bottom of the form are 'Submit' and 'Clear' buttons. Below the form, there is a footer with links: 'Community Forum | Register | FAQ | Support | Privacy Policy | Terms of Use'.

Поля для заповнення:

- First Name (Ім'я)
- Last Name (Прізвище)
- E-mail
- How did you hear about us (Яким чином Ви дізналися про нас)

Після заповнення цих полів висилається запрошення на вказаний e-mail з посиланням на реєстраційну форму

RESEARCHERID THOMSON REUTERS

Close

Notice:
Your ResearcherID invitation is on its way to yanasuchikova@mail.ru . Please check your inbox. Thank you for your interest in ResearcherID.

[Community Forum](#) | [Register](#) | [FAQ](#)
[Support](#) | [Privacy Policy](#) | [Terms of Use](#) | [Login](#)

ОСНОВНА РЕЄСТРАЦІЯ В СИСТЕМІ (заповніть поля)

Country/Territory: Ukraine

Password: [Redacted] **Password:** This will be used by you to log in to this site so you can access and edit your information.

Password Guidelines
Must be 8 or more characters (no spaces) and contain:
- at least 1 numeral (0-9)
- at least 1 alpha character (case-sensitive)
- at least 1 symbol (@ # \$ % * + () - { } | | | | & _
Example: 1sqr!unoon

Retype Password: [Redacted]

Security Question: What city were you born? **Security Question:** Select a question and provide an answer. This will be used to verify your identity in case you forget your password.

Security Answer: Key

Verification Number: 9512 **Verification Number:** Enter a 4-character code (like a password). This will be used to verify your identity in case you forget your login information.

Select a Role: Researcher (Academic) **Other Names:** If you've published under different names or if you are known by more than one name, add those names (one at a time). These will be searched if made public. These names will also be used when processing your My Publications list for use in Web of Science Core Collection; only publications that have your name or one of your Other Names will be included in your Distinct Author Set.
(more information)
Examples:
Smith, J. J.
Smith, John J.

Other Names Used By You: [Redacted] **Auto**

Yes **No** Send me information about new features on ResearcherID.com
 Yes **No** Send me information about products and services related to ResearcherID.com

Submit Registration **Reset**

[Community Forum](#) | [Register](#) | [FAQ](#)
[Support](#) | [Privacy Policy](#) | [Terms of Use](#)

На наступному кроці необхідно прийняти умови Угоди натисканням кнопки «Асепт»

RESEARCHERID THOMSON REUTERS

End User License

To continue with registration, you must accept the terms of the End User License Agreement.

ResearcherID Terms of Use and Privacy Policy

This agreement (Agreement) is a legal agreement between you, the user, (You or You) and Thomson Reuters (Business) Inc., having its principal place of business located at 1500 Spring garden street, 4th floor, Philadelphia, PA 19130 (TRSI; We or our) and describes the terms and conditions on which you may access and use and TRSI will provide the ResearcherID service described in Section 1 below (the ResearcherID Service), which includes the allocation to You of a unique Researcher ID (the ResearcherID).

BY CLICKING ON THE "ACCEPT" BUTTON BELOW YOU AGREE TO BE LEGALLY BOUND BY THE FOLLOWING TERMS AND CONDITIONS. I AGREE TO THE TERMS AND CONDITIONS

Accept **Close**

[Community Forum](#) | [Register](#) | [FAQ](#)
[Support](#) | [Privacy Policy](#) | [Terms of Use](#)

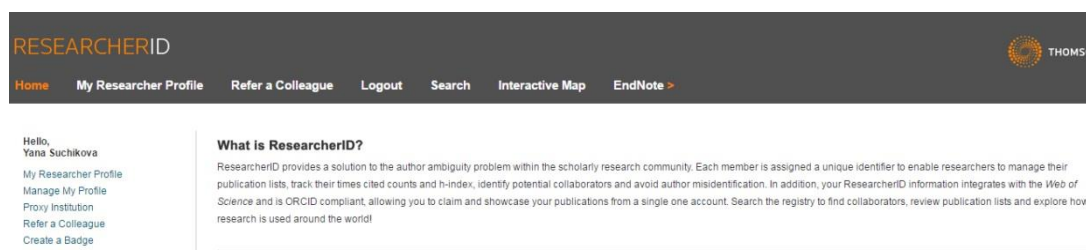
© COPYRIGHT 2014

Вітаємо, Ви зареєстровані в ResearcherID
Після реєстрації буде вказано унікальний ResearcherID.
Зберігаємо Ваш номер ResearcherID та Переходимо в свій профіль.

4.1. Поля для заповнення:

- **First / Given Name** (Ім'я)
- **Last / Family Name** (Прізвище)
- **Middle Initials** (Середні ініціали)
- **E-mail Address** (E-mail)
- **Institution** (Організація)
- **Sub-organization /Department** (Підрозділ)
- **Address Line 1** (Адреса 1)
- **Address Line 2** (Адреса 2)
- **City** (Місто)
- **County / State / Province** (область / штат / провінція)
- **Zip / Postal Code** (Поштовий індекс)
- **Country / Territory** (Країна)
- **Password** (Пароль)
- **Retype Password** (Повторне введення паролю)
- **Security Question** (Секретне питання)
- **Security Answer** (Секретна відповідь)
- **Verification Number** (Верифікаційний номер). Це будь-які 4 числа. Ці дані необхідні для можливого відновлення інформації у разі втрати паролю.
- **Select a Role**. Вкажіть посаду, вибравши із запропонованих варіантів: студент (**Student**), професорсько-викладацький склад (Faculty), адміністратор (**Administrator**), бібліотекар (**Librarian**), науковий співробітник (**Researcher**), хто займається викладацькою діяльністю (**Academic**), або не займається (**Non-Academic**), здобувач (**Postdoctoral Fellow**), випускник (**Graduate Student**), учень (**Undergraduate Student**), інші (**Other**).
- **Other Names Used by You** (Інші імена, які Ви використовуєте)
- **Send me information about new features on ResearcherID.com** (Вислати мені інформацію про нові можливості на ResearcherID.com)
- **Send me information about products and services related to ResearcherID.com** (Вислати мені інформацію про продукти і сервіси, що відносяться до ResearcherID.com)

5. Ваш профіль у ResearcherID



Домашня сторінка Researcher ID

Зліва представлені функції:

- **My Research Profile** (Мій дослідний профіль)
- **Manage My Profile** (Керування профілем)
- **Proxy Institution** (Надання довіреності)
- **Refer a Colleague** (Пропозиція до співпраці)
- **Create a Badge** (Створення дослідного логотипу)
- **Logout** (Вихід)

У правому верхньому куті представлений ряд функцій:
представлена навігаційна панель:

- **Home** (Домашня сторінка)
- **Refer a colleague** (Пропозиція до співпраці)
- **Logout** (Вихід)
- **Search** (Пошук)
- **Interactive Map** (Інтерактивна карта)
- **EndNote** (Посилання на EndNote).

Створення списку публікацій **My Research Profile** (Мій дослідний профіль) містить інформацію про профілі дослідника і дозволяє створити список власних публікацій додаванням інформації з **ORCID**.

Suchikova, Yana [Get A Badge](#) [ResearcherID Labs](#)

ResearcherID: H-9478-2016

Other Names: Sychikova; SuchikovaJ; Suchikova, j; Suchikova, Y. A; Suchikova, Y. O.; Suchikova; SuchikovaYa; Sychikova Ya; Сычикова; Сичикова; Сичикова Я.О.

E-mail: yanasuchikova@mail.ru

URL: <http://www.researcherid.com/rid/H-9478-2016>

Subject: Chemistry; Crystallography; Education & Educational Research; Electrochemistry; Energy & Fuels; Materials Science; Microscopy; Physics

Keywords: nanotechnology; semiconductors; alternative energy; industrial safety

ORCID: <http://orcid.org/0000-0003-4537-966X>

[Exchange Data With ORCID](#)

Description: PhD in Physics and Mathematical Sciences, Associate Professor, Chief Researcher

My URLs: <https://scholar.google.com.ua/citations?user=0QgdMHYAAA&hl=ru>
https://www.researchgate.net/profile/Yana_Suchikova
orcid.org/0000-0003-4537-966X

My Institutions (more)

Primary Institution: I

Sub-org./Dept: I

Role: I

Joint Affiliation:

Sub-org./Dept:

Role:

Past Institutions:

Додайте інформацію з ORCID

ORCID

You have an ORCID associated with your ResearcherID. Data can be exchanged between your ORCID and ResearcherID accounts. [More information](#)

What data would you like to exchange between ResearcherID and ORCID?

Profile data [Go](#)

Send Department's publications to my ORCID account [Go](#)

Retrieve ORCID publications into my ResearcherID account [Go](#)

[Back to My Researcher Profile](#)

Community Forum | Register | FAQ
Support | Privacy Policy | Terms of Use | Logout

Обмін інформацією з ORCID

Дозвольте доступ до вашого запису у ORCID



Yana Suchikova

<http://orcid.org/0000-0003-4537-966X>

(не вы?)

ResearcherID ?

запрашивает доступ к Вашей записи ORCID



Ознакомиться с вашей биографией

Ознакомиться с работами в Вашей записи ORCID

Это приложение не сможет получить доступ к Вашему паролю ORCID, а также к другой конфиденциальной информации в Вашей записи ORCID. [Политика конфиденциальности.](#)

Запретить

Разрешить

Дозвольте доступ до вашего запису у ORCID

RESEARCHERID

[Home](#)

[My Researcher Profile](#)

[Refer a Colleague](#)

[Logout](#)

[Search](#)

[Interactive M](#)

Add ORCID publications to: My Publications

[Return to My Researcher Profile](#)

Exchange Profile Data Between ResearcherID and ORCID | Send My Publications to: ORCID

ORCID Articles: 111 record(s) returned

Select records or enter a range of records and add them to your list. Up to 100 records may be added at a time. [More i](#)

Select Page Records to

- 1. Title: Development of efficiency improvement method of photovoltaic converters by nanostructurization of silicon
Author(s): Suchikova, Yana
Source: **Technology audit and production reserves** Volume: 6 Issue: 1 (32) Pages: 16–20 Published: 2016
- 2. Title: Гбридні накопичувачі енергії на основі наноструктурованих напівпровідників
Author(s): Сичикова, ЯО; Дейнеко, НВ
- 3. Title: Особенности формирования кластеров на поверхности полупроводниковых кристаллов группы А3В5
Author(s): Сычикова, Яна Александровна
Source: **Computational nanotechnology** Issue: 1 Published: 2016

RESEARCHERID Відновити масштаб за умовчаним THOMSON REUTERS

Home My Researcher Profile Refer a Colleague Logout Search Interactive Map EndNote >

Add ORCID publications to: My Publications [Return to My Researcher Profile](#) My Publications: 1

Exchange Profile Data Between ResearcherID and ORCID | Send My Publications to: ORCID

І повертаємося у свій профіль ResearcherID

Ваші публікації представлені у профілі

My Publications: View

This list is to be used for publications that you have authored. You have the ability to make this list public or private. If put will be sent to the *Web of Science* (click here for more information). Click on the **Manage Profile** button at the top-right of settings of your data.

110 publication(s) Page 1 of 11 Go

1. Title: Development of efficiency improvement method of photovoltaic converters by nanostructurization of silicon waf
Author(s): Suchikova, Yana
Source: *Technology audit and production reserves* Volume: 6 Issue: 1 (32) Pages: 16--20 Published: 2016
2. Title: Development of efficiency improvement method of photovoltaic converters by nanostructurization of silicon waf
Author(s): Yana Suchikova
Source: *Technology audit and production reserves* Volume: 6 Issue: 1(32) Pages: 16--20 Published: 2016
DOI: 10.15587/2312-8372.2016.85137
3. Title: Provision of environmental safety through the use of porous semiconductors for solar energy sector
Author(s): Yana Suchikova
Source: *Eastern-European Journal of Enterprise Technologies* Volume: 6 Issue: 5 (84) Pages: 26--33 Published: 2016
DOI: 10.15587/1729-4061.2016.85848
4. Title: Гбридні накопичувачі енергії на основі наноструктурованих напівпровідників
Author(s): Сичикова, ЯО; Дейнеко, НВ
5. Title: Особенности формирования кластеров на поверхности полупроводниковых кристаллов группы АЗВ5
Author(s): Сычикова, Яна Александровна